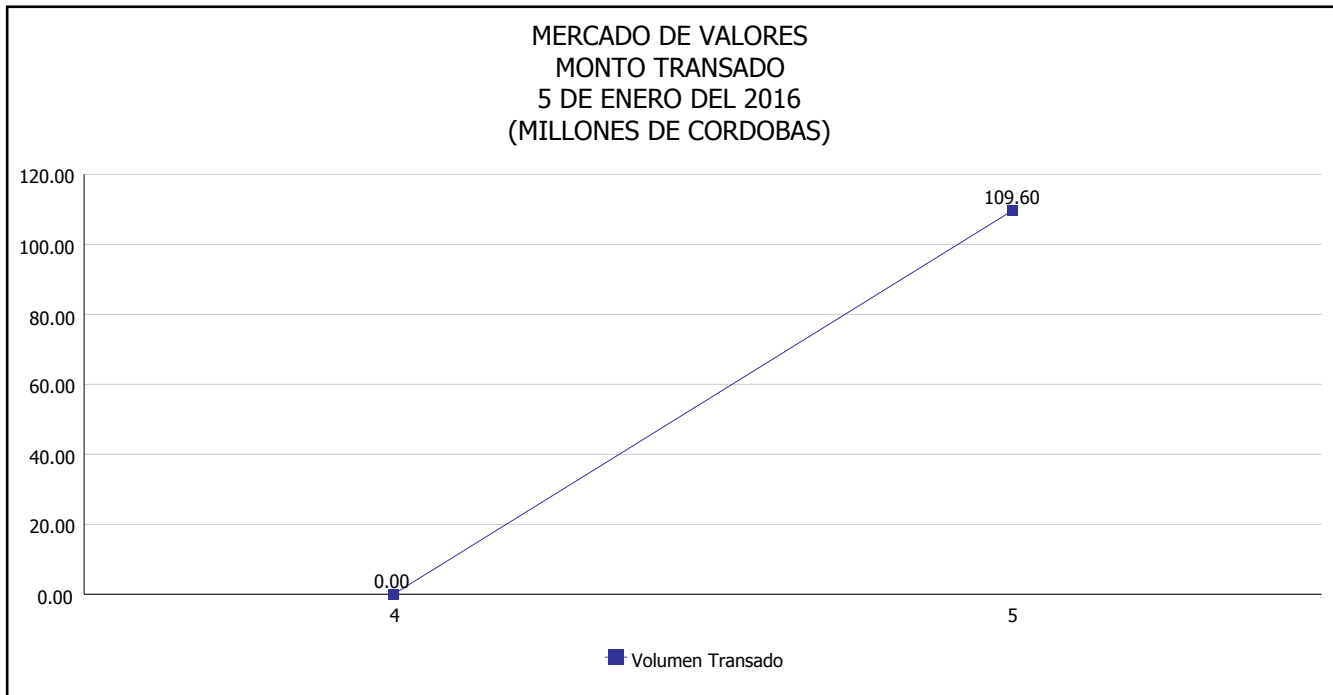


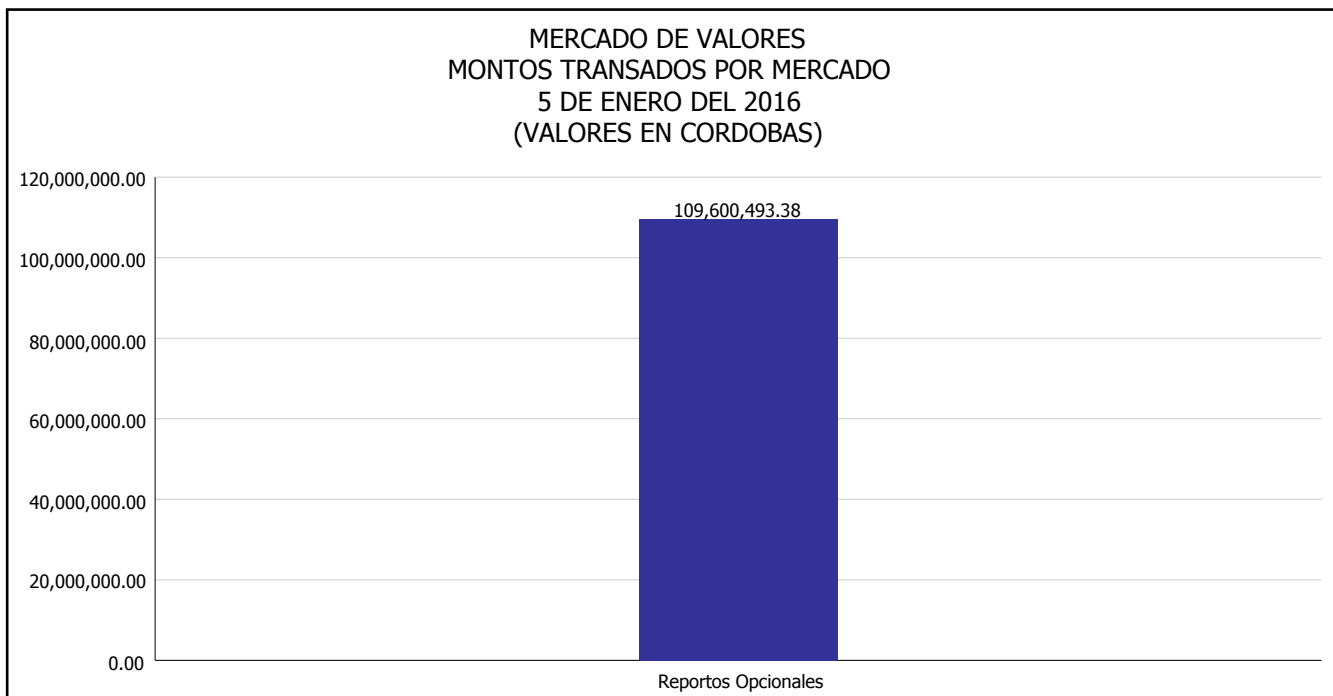


INTENDENCIA DE VALORES INFORME DIARIO MERCADO DE VALORES DE NICARAGUA

Superintendencia de Bancos y de Otras
Instituciones Financieras de Nicaragua



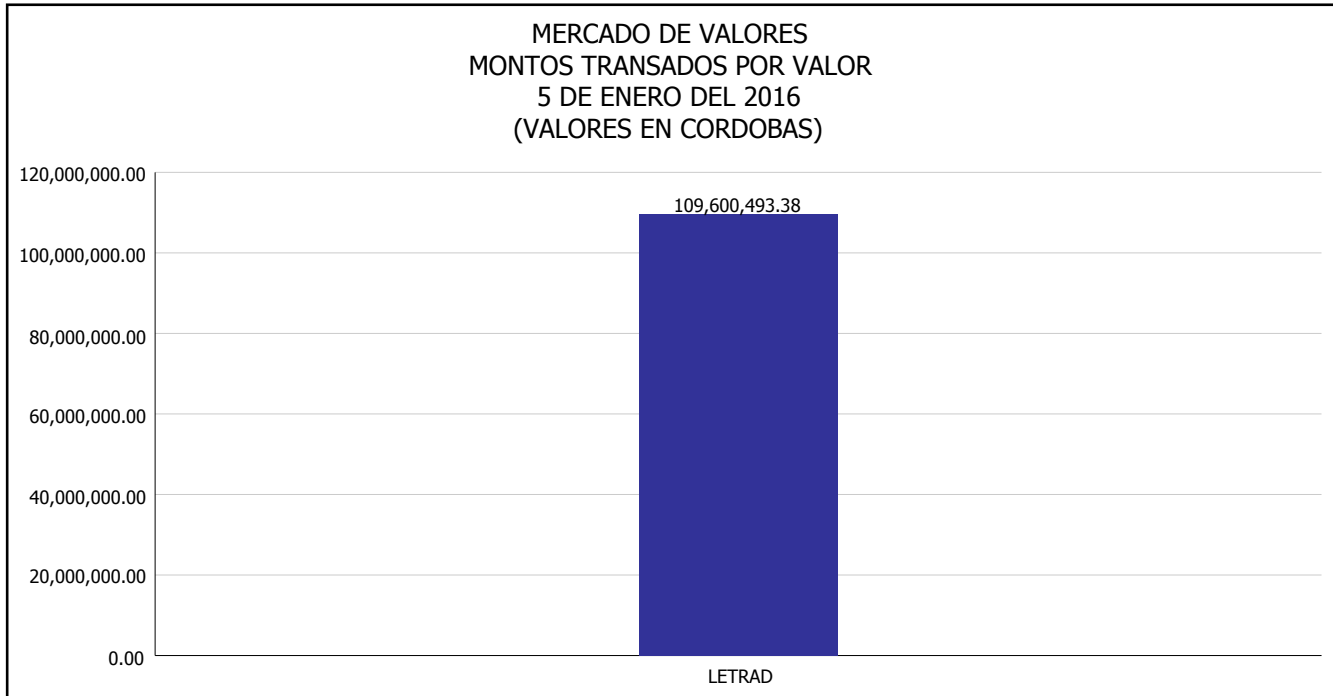
Del 4 al 5 de Enero del 2016, en el mercado de valores se han transado C\$ 109,600,493.38



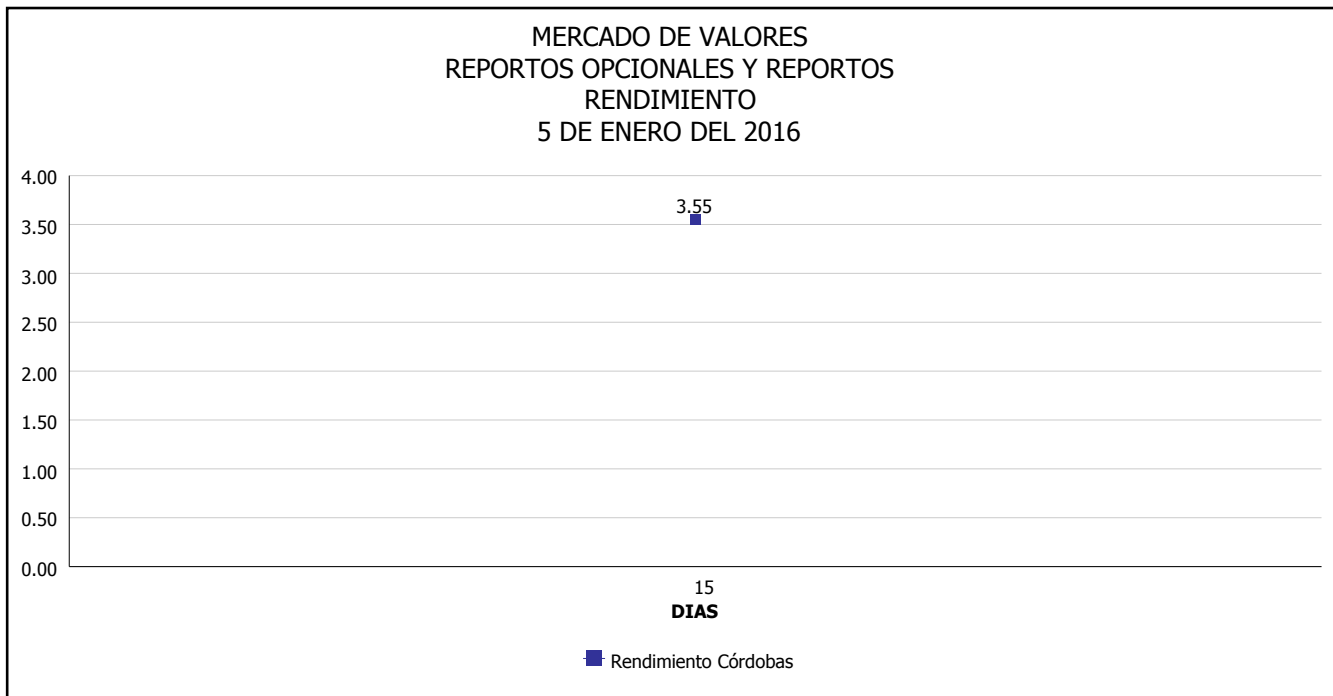


INTENDENCIA DE VALORES INFORME DIARIO MERCADO DE VALORES DE NICARAGUA

Superintendencia de Bancos y de Otras
Instituciones Financieras de Nicaragua



*Para los BPI se presentan años al vencimiento



Fuente: Bolsa de Valores de Nicaragua



Superintendencia de Bancos y de Otras
Instituciones Financieras de Nicaragua

**INTENDENCIA DE VALORES
INFORME DIARIO
MERCADO DE VALORES DE NICARAGUA**

HECHOS RELEVANTES EN MERCADOS INTERNACIONALES

Nueva York, 5 ene (EFE).- Wall Street terminó hoy con un cierre mixto y el Dow Jones de Industriales, su principal indicador, avanzó un leve 0.06% mientras que el índice compuesto del mercado Nasdaq continuó su descenso y bajó un 0.24%.

El Dow Jones sumó 9.72 puntos y terminó en 17,158.66 unidades y el selectivo S&P progresó un 0.20% hasta los 2,016.71 enteros, mientras que el índice Nasdaq bajó 11.66 puntos y cerró en 4,891.43 enteros, arrastrado por el sector tecnológico.

El petróleo de Texas, de referencia en Estados Unidos, bajó un 2.15% y cerró en Nueva York a 35.97 dólares, mientras que el crudo Brent, de referencia en Europa, retrocedió un 2.14% y terminó en Londres en 36.42 dólares.

Los inversores también estuvieron pendientes de las noticias procedentes del exterior, donde las bolsas chinas lograron estabilizarse tras su desplome de ayer y terminaron la jornada con descensos del 0.26% en Shanghái y del 1.36% en Shenzhen.

Los sectores en Wall Street cerraron divididos entre los avances del sanitario (0.52%), telecomunicaciones (0.43%), el financiero (0.20%) y los descensos del tecnológico (-0.42%), el energético (-0.19%) y materias primas (-0.17%).

Walmart (2.38%) encabezó las ganancias en el Dow Jones, por delante de DuPont (1.87%), Verizon (1.42%), McDonald's (1.39%), Nike (1.38%), Merck (1.28%), Chevron (0.83%), Exxon Mobil (0.83%), Visa (0.75%), Pfizer (0.72%) y Microsoft (0.46%).

Lideró las pérdidas Apple (-2.50%), por delante de Disney (-2.00%), Goldman Sachs (-1.72%), American Express (-1.54%), Caterpillar (-1.04%), Home Depot (-0.49%), Intel (-0.47%), Cisco Systems (-0.45%) e IBM (-0.07%).

Al cierre de la sesión bursátil, el oro bajó a 35.86 dólares la onza, la rentabilidad de la deuda pública a diez años retrocedió al 2.239% y el dólar ganó terreno frente al euro, cambiándose a 1.0750 dólares.

PRINCIPALES ÍNDICES BURSÁTILES EE-UU				
	CIERRE DEL DIA		VARIACIONES	
ÍNDICES	04/01/2016	05/01/2016	ABSOLUTA	RELATIVA
Dow Jones	17,148.94	17,158.66	9.72	0.06%
Nasdaq	4,903.09	4,891.43	-11.66	-0.24%
S&P	2,012.66	2,016.71	4.05	0.20%